



# Les Français et la protection contre le tabagisme – espaces publics

5 juin 2019

**“*opinionway*”**

15 place de la République 75003 Paris



## Rapport



À : Céline Fournier  
De : Nadia Auzanneau – Eva Boucheteil –  
Louise Bastien



# CONTEXTE



# Évaluer l'impact de la fumée de cigarette dans les lieux publics auprès des Français.

73%

des Français se déclarent favorables à **l'interdiction de la cigarette** dans les **espaces publics** (abords des écoles, terrasses de cafés, abribus, plages, etc.)

*Sondage OpinionWay pour DNF réalisé en mai 2019.*



DNF a sollicité OpinionWay pour **évaluer l'impact de la fumée de cigarette dans les lieux publics** auprès des Français, et notamment dans les terrasses de café ou de restaurant.





# MÉTHODOLOGIE



# La méthodologie



Etude quantitative réalisée auprès d'un échantillon de **1029 Français de 18 ans et plus**  
Cet échantillon est représentatif des Français de 18 ans et plus en termes de sexe, d'âge, de CSP, de région et d'agglomération.



L'échantillon a été interrogé via notre omnibus hebdomadaire par **questionnaire auto-administré en ligne sur système CAWI** (Computer Assisted Web Interview), via notre propre Access Panel : New Panel. 3 questions ont été posées aux panélistes.  
*Pour les remercier de leur participation, les panélistes ont touché des incentives ou ont fait un don à l'association proposée de leur choix.*



Questionnaire



Les interviews ont été réalisées du **29 au 31 mai 2019**.



OpinionWay a réalisé cette enquête en appliquant les procédures et règles de la **norme ISO 20252**.



Les résultats de ce sondage doivent être lus en tenant compte des **marges d'incertitude à 95%** : 1,4 à 3,1 points au plus pour un échantillon de 1000 répondants.

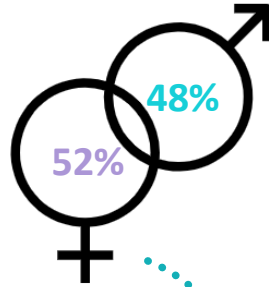
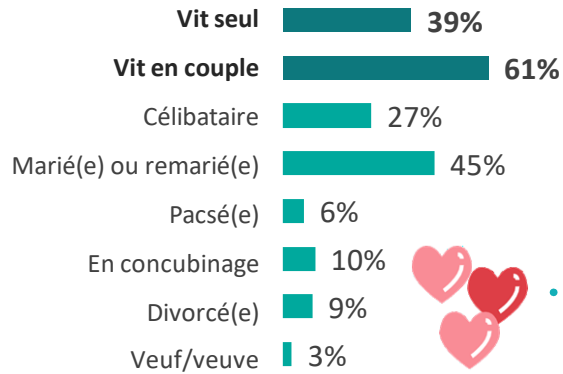
Toute publication totale ou partielle doit impérativement utiliser la mention complète suivante :

« **Sondage OpinionWay pour Les Droits des Non-Fumeurs** »

et aucune reprise de l'enquête ne pourra être dissociée de cet intitulé.



# Profil des répondants



1 enfant ou + :  
63%



1 personne dans le foyer :

24%

2 personnes ou +

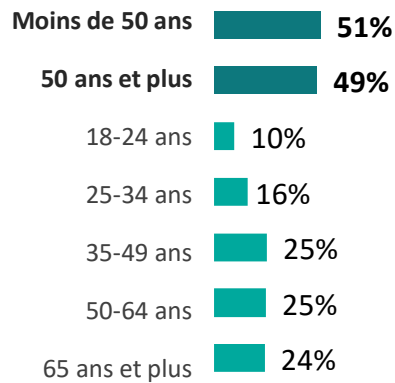
76%

3 personnes ou +

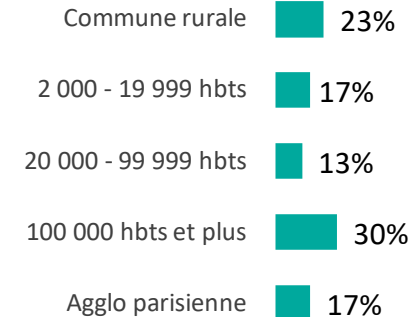
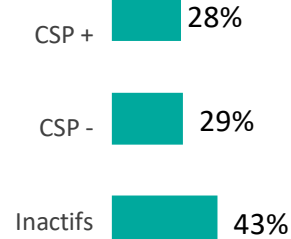
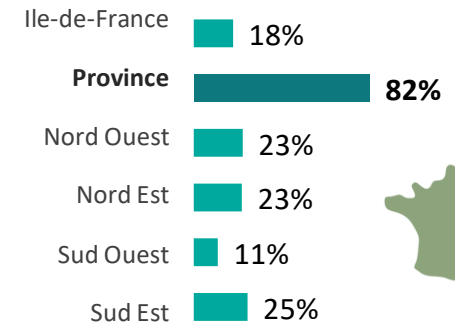
38%



Age moyen : 49,5 ans



1029 Français âgés  
de 18 ans et plus





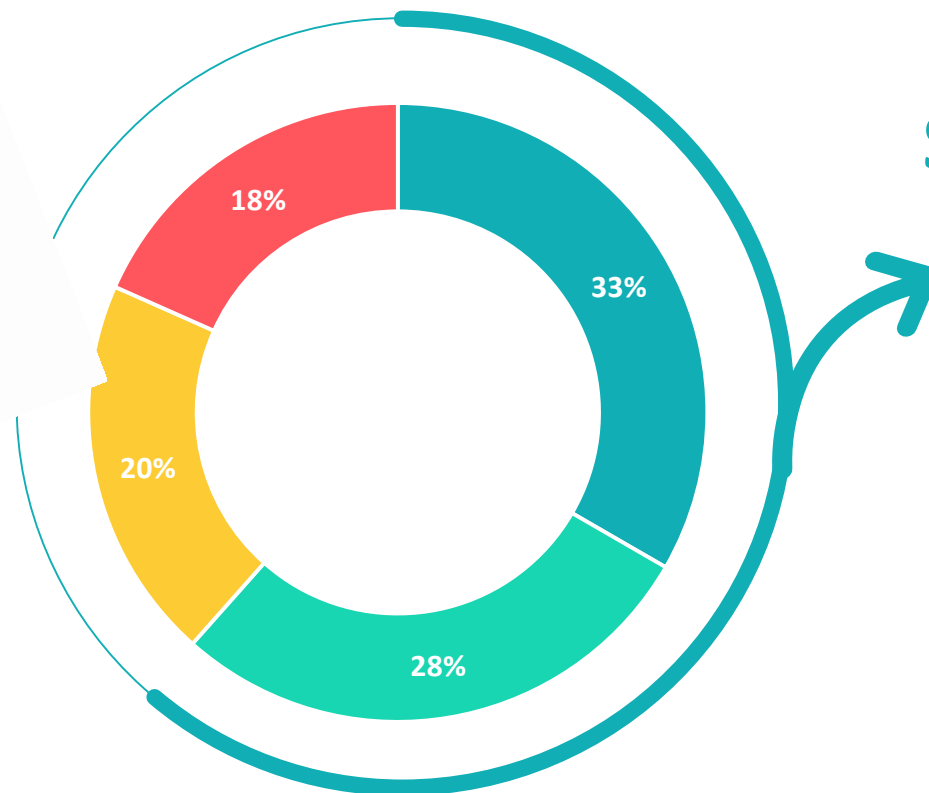
# RESULTATS



## 6 Français sur 10 indiquent avoir déjà été gênés par la fumée de cigarette sur une terrasse de café ou de restaurant.

Q1 : Avez-vous déjà été gêné par la fumée de cigarette sur une terrasse de café ou de restaurant ?

Base : 1029



**ST Oui :  
61%**

Région parisienne : **71%**  
CSP + : **68%**

● Oui, tout à fait    ● Oui, plutôt    ● Non, plutôt pas    ● Non, pas du tout

Non réponses : 1%

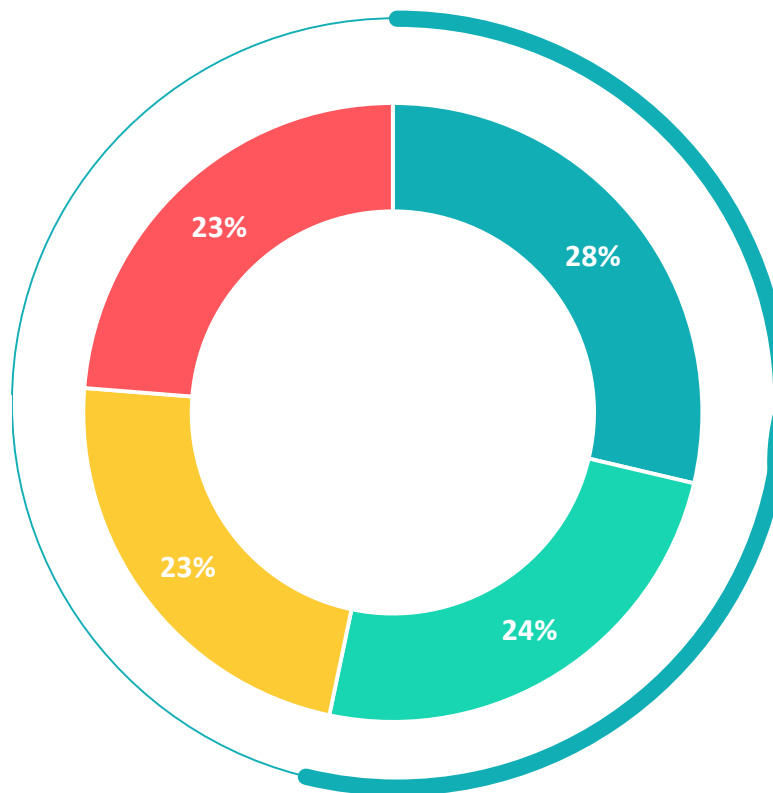
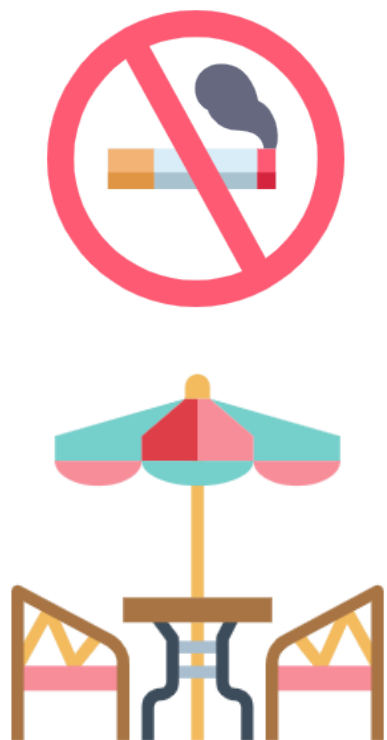
xx% - Différences significatives par rapport au total



“ Plus d’1 Français sur 2 affirment qu’ils se rendraient plus souvent en terrasse si celle-ci était totalement non fumeur. Une position notamment partagée par les 25-34 ans, les habitants de la région parisienne et les parents d’enfants.

Q2 : Pensez-vous que vous iriez plus souvent en terrasse si celle-ci était totalement non-fumeur ?

Base : 1029



ST Oui :  
52%

- 25-34 ans : 61%
- Région parisienne : 62%
- CSP + : 61%
- A au moins 1 enfant de moins de 18 ans : 61%
- En couple : 55%
- Gêné par la fumée en terrasse : 74%

● Oui, tout à fait    ● Oui, plutôt    ● Non, plutôt pas    ● Non, pas du tout

Non réponses : 2%

xx% - Différences significatives par rapport au total



# SYNTHÈSE

# “ Synthèse

Des Français favorables à l'interdiction de la cigarette dans différents lieux publics...



Sur les plages – **53%**



Dans les files d'attente – **50%**



Aux abords des établissements scolaires – **49%**

... et une majorité se prononce en faveur de terrasses totalement non fumeurs.



**Français sur 10**

déclarent avoir déjà été **gênés** par la **fumée** de cigarette en **terrasse** de **café** ou de **restaurant**



Si les terrasses étaient totalement non fumeurs, **plus de la moitié** des Français affirment qu'**ils s'y rendraient plus souvent.**



# ANNEXES

# “ Redressement effectué



Genre	% Brut	% Redressé
<i>Base</i>	1029	1029
<b>Homme</b>	50%	<b>48%</b>
<b>Femme</b>	50%	<b>52%</b>



CSP	% Brut	% Redressé
<i>Base</i>	1029	1029
<b>CSP A</b>	15%	<b>14%</b>
<b>CSP B</b>	14%	<b>14%</b>
<b>CSP C</b>	29%	<b>29%</b>
<b>Inactifs</b>	42%	<b>43%</b>



Agglomération	% Brut	% Redressé
<i>Base</i>	1029	1029
<b>Une zone rurale</b>	19%	<b>23%</b>
<b>2 000 à 19 999 habitants</b>	15%	<b>17%</b>
<b>20 000 à 99 999 habitants</b>	13%	<b>13%</b>
<b>100 000 habitants et plus</b>	36%	<b>30%</b>
<b>Agglomération parisienne</b>	17%	<b>17%</b>



Age	% Brut	% Redressé
<i>Base</i>	1029	1029
<b>18-24 ans</b>	8%	<b>10%</b>
<b>25-34 ans</b>	16%	<b>16%</b>
<b>35-49 ans</b>	26%	<b>25%</b>
<b>50-64 ans</b>	25%	<b>25%</b>
<b>65 ans et plus</b>	25%	<b>24%</b>



Régions	% Brut	% Redressé
<i>Base</i>	1029	1029
<b>Ile de France</b>	18%	<b>18%</b>
<b>Nord-Ouest</b>	23%	<b>23%</b>
<b>Nord-Est</b>	22%	<b>23%</b>
<b>Sud-Ouest</b>	12%	<b>11%</b>
<b>Sud-Est</b>	25%	<b>25%</b>



**“opinionway**

15 place de la République 75003 Paris

*« Rendre le monde intelligible pour agir aujourd’hui et imaginer demain. »*